

**Інформація щодо результатів державного нагляду  
в галузі зв'язку за II квартал 2014 року  
(станом на 30.06.2014)**

**1. Результати проведених заходів державного нагляду  
за дотриманням законодавства у сферах телекомунікацій та  
користуванням радіочастотним ресурсом України у смугах  
радіочастот загального користування**

Основним завданням державного нагляду на другий квартал було перевірка діяльності суб'єктів ринку телекомунікацій та користувачів радіочастотного ресурсу України у смугах радіочастот загального користування які надають телекомунікаційні послуги споживачам та стан задоволення їх попиту на телекомунікаційні послуги.

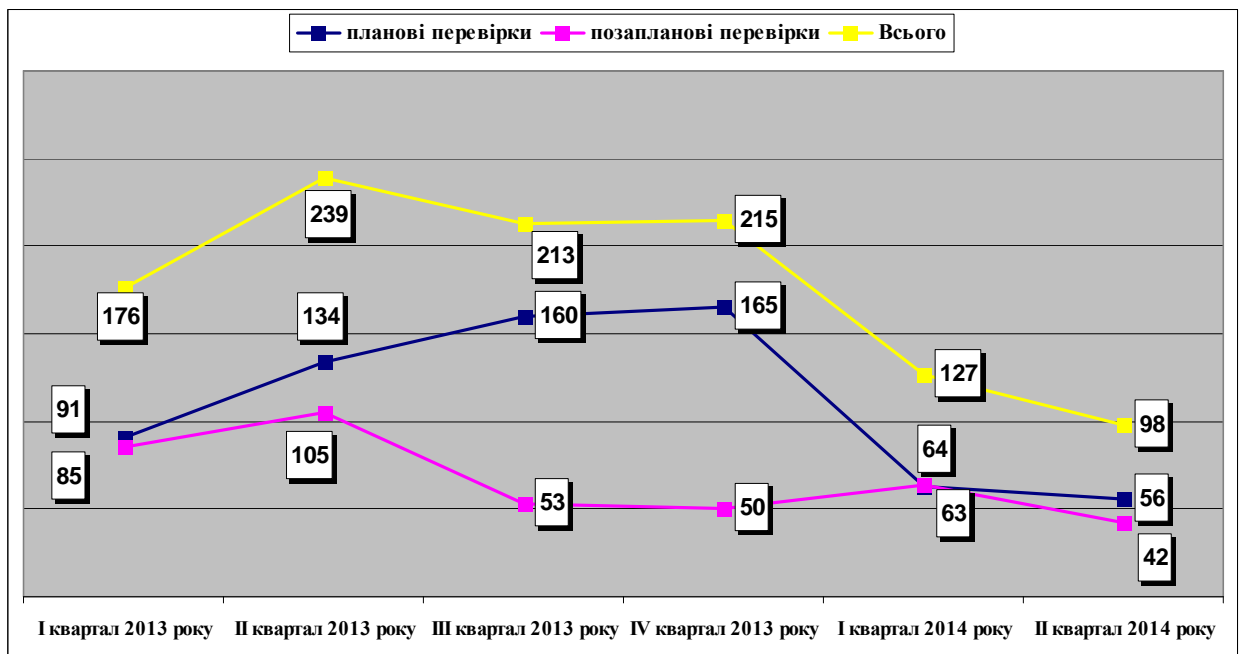
Всього у II кварталі 2014 року проведено **420** заходів державного нагляду (Таблиця 1).

**Таблиця 1**

<b>Вид заходу</b>	<b>Кількість заходів</b>
<b>планові перевірки</b>	56
<b>позапланові перевірки</b>	42
<b>заходи державного нагляду з припинення роботи НДП</b>	322
<b>Всього</b>	<b>420</b>

Динаміка проведених перевірок наведена у діаграмі 1.

**Діаграма 1**



Кількість проведених планових та позапланових перевірок за II квартал 2014 року зменшилась на 22% у порівнянні з I кварталом 2014 року, зазначене зменшення обумовлене ситуацією, яка склалась на території Автономної Республіки Крим, а також загостренням суспільно-політичної обстановки в Луганській та Донецькій областях.

Таблиця 2 до діаграми 1

	I квартал 2013 року	II квартал 2013 року	III квартал 2013 року	IV квартал 2013 року	I квартал 2014 року	II квартал 2014 року
планові перевірки	91	134	160	165	63	56
позапланові перевірки	85	105	53	50	64	42
<b>Всього</b>	<b>176</b>	<b>239</b>	<b>213</b>	<b>215</b>	<b>127</b>	<b>98</b>

### 1.1. Планові перевірки:

Планові перевірки проводились згідно з Планами перевірок суб'єктів ринку телекомунікацій та користувачів радіочастотного ресурсу України у смугах радіочастот загального користування на другий квартал 2014 року, які затверджені рішенням НКРЗІ № 146 від 11.03.2014. Всього проведено 56 планових перевірок суб'єктів господарювання в галузі зв'язку (Таблиця 3).

Таблиця 3

<b>Суб'єктів ринку телекомунікацій</b>	Операторів телекомунікацій	24
	Провайдерів телекомунікацій	5
<b>Користувачів РЧР</b>	які користуються РЧР для надання телекомунікаційних послуг	17
	які здійснюють розповсюдження телерадіопрограм із застосуванням власних або орендованих радіоелектронних засобів	-
	технологічних користувачів	10
<b>ВСЬОГО</b>		<b>56</b>

### 1.2. Позапланові перевірки:

Позапланові перевірки, в основному, проводились на підставі письмових звернень про порушення законодавства, стандартів та інших нормативних документів у сфері телекомунікацій та користування РЧР. Всього проведено 42 позапланових перевірки (Таблиця 4).

Таблиця 4

	Підстави для проведення позапланових перевірок:			Всього
	письмові звернення про порушення законодавства	перевірка виконання розпоряджень чи приписів про усунення виявлених порушень	Неподання документів обов'язкової звітності	
<b>Кількість перевірок</b>	<b>18</b>	<b>22</b>	<b>2</b>	<b>42</b>

### Інші заходи державного нагляду:

З метою виявлення та припинення порушень законодавства в галузі зв'язку та відповідно до Інструкції про порядок взаємодії Державної інспекції зв'язку, Українського державного центру радіочастот та органів внутрішніх справ України з питань запобігання, виявлення та припинення порушень законодавства в галузі зв'язку, яка затверджена рішенням Національної комісії з питань регулювання

зв'язку України від 10.06.2008 № 1065, наказом Міністерства внутрішніх справ України 10.06.2008 № 283 та зареєстрована в Міністерстві юстиції України 10.07.2008 за № 630/15321 протягом другого кварталу проведено **322** спільних заходів представників НКРЗІ, УДЦР та органів внутрішніх справ України.

## 2. Результати державного нагляду за ринком телекомунікацій.

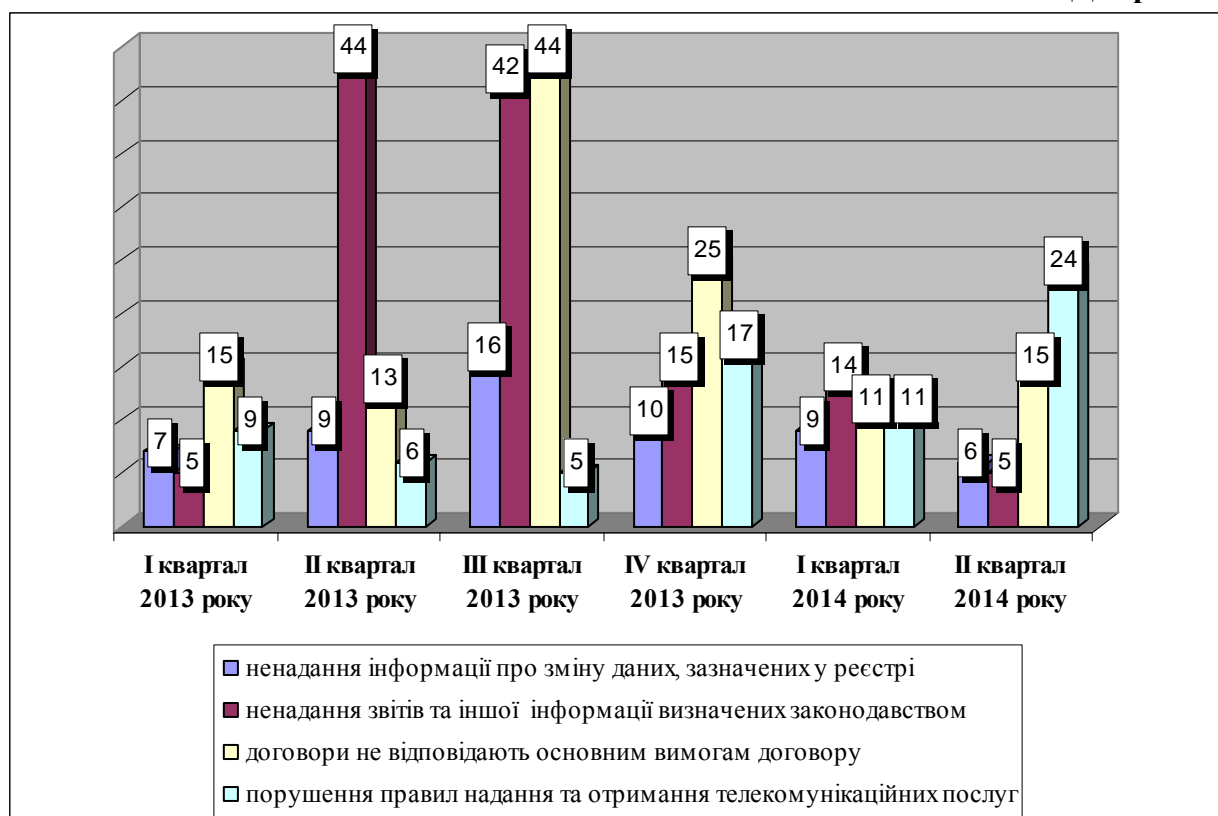
Проведені заходи та кількість виявлених порушень наведені в таблиці 5.

Таблиця 5

Проведено планових перевірок	29
Проведено позапланових перевірок	26
Виявлено порушень законодавства у сфері телекомунікацій	97

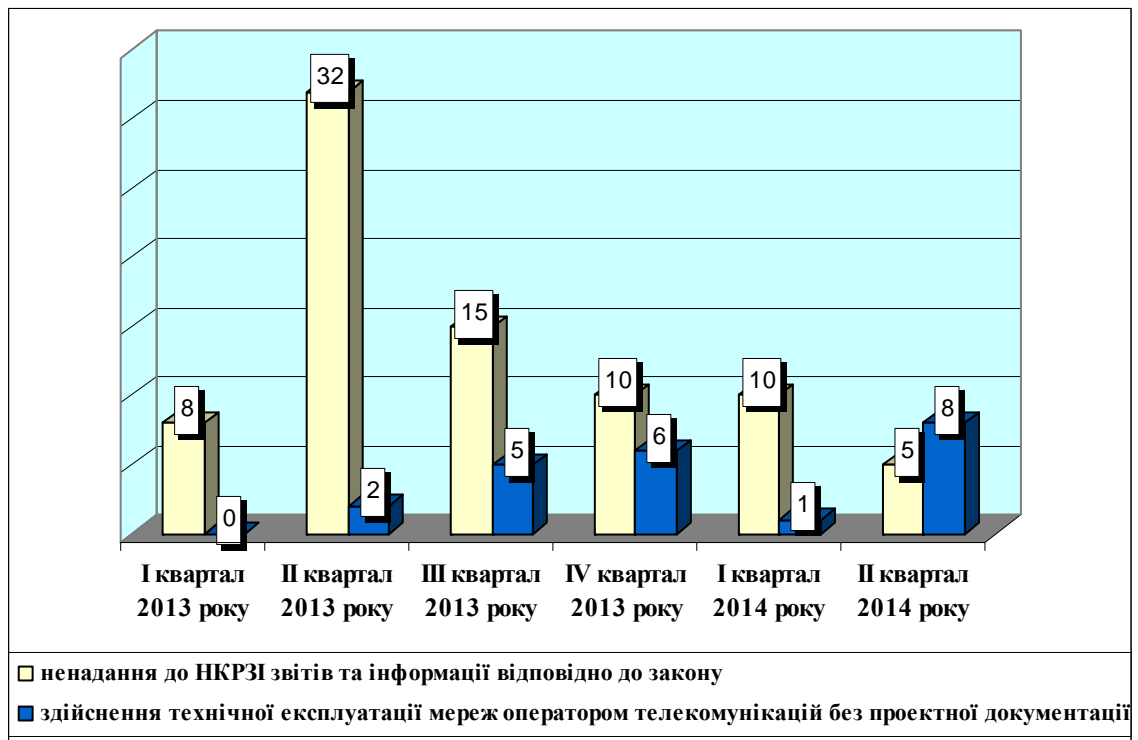
Динаміка виявлених порушень щодо недотримання вимог законодавства про телекомунікації за 2013 рік та I, II квартали 2014 року діаграмі 2.

Діаграма 2



Динаміка виявлених порушень ліцензійних умов при здійсненні діяльності у сфері телекомунікацій за 2013 рік та I, II квартали 2014 року діаграмі 3.

Діаграма 3



Динаміка наведена в діаграмах 2 та 3 можуть бути обумовлена тим, що НКРЗІ проводиться робота щодо інформування суб'єктів ринку телекомунікацій, шляхом розміщення на офіційному веб-порталі НКРЗІ інформації щодо скоєних порушень, які найчастіше виявлялись уповноваженими НКРЗІ посадовими особами при перевірках суб'єктів ринку телекомунікацій.

Дані щодо вжиття заходів щодо усунення виявлених під час перевірок суб'єктів ринку телекомунікацій порушень, на підставі актів перевірок наведені в таблиці 6.

Таблиця 6

<b>Надано розпоряджень</b> про усунення порушень ліцензійних умов у сфері телекомунікацій	<b>6</b>
<b>Надано приписів</b> про усунення порушень законодавства у сфері телекомунікацій	<b>21</b>
<b>Надійшло до бюджету</b> за результатами санкцій та стягнень до порушників законодавства у сфері телекомунікацій, грн.	<b>34000</b>

### 3. Результати державного нагляду у сфері користування радіочастотним ресурсом України у смугах радіочастот загального користування.

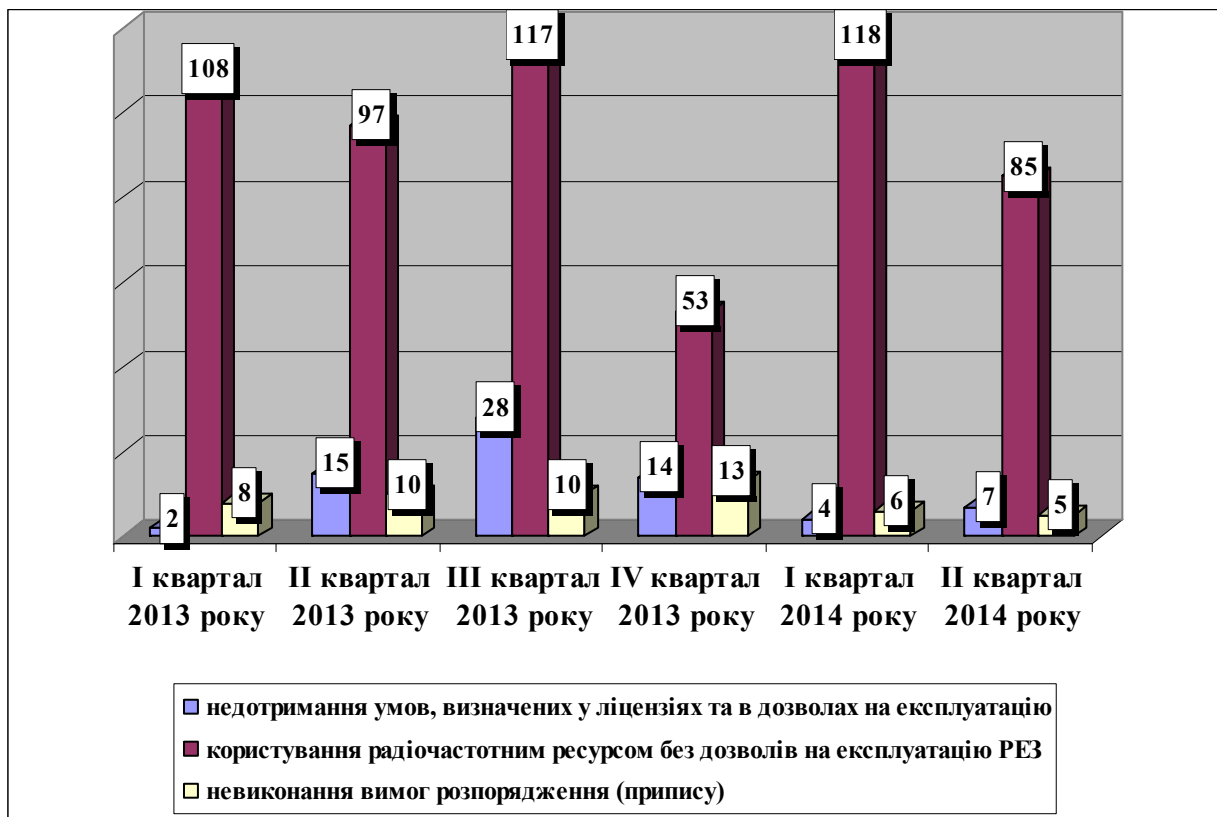
Проведені заходи та кількість виявлених порушень наведені в таблиці 7.

Таблиця 7

<b>Проведено планових перевірок</b>	<b>27</b>
<b>Проведено позапланових перевірок</b>	<b>16</b>
<b>Виявлено порушень законодавства про РЧР</b>	<b>126</b>

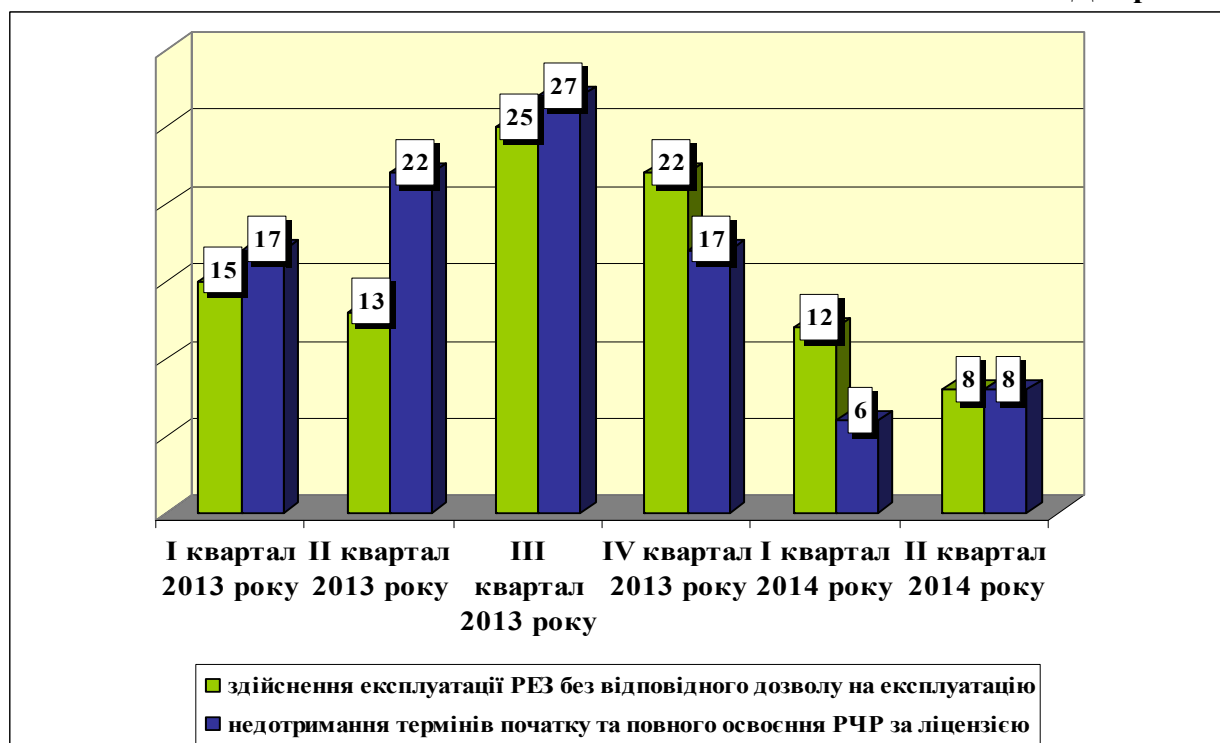
Динаміка виявлених порушень щодо недотримання вимог законодавства про радіочастотний ресурс України за 2013 рік та I, II квартали 2014 року діаграмі 4.

Діаграма 4



Динаміка виявлених порушень ліцензійних умов користування радіочастотним ресурсом України за 2013 рік та I, II квартали 2014 року діаграмі 5.

Діаграма 5



Дані щодо вжиття заходів по усуненню виявлених під час перевірок користувачів РЧР порушень вимог законодавства щодо користування РЧР на підставі актів перевірок наведені в таблиці 8.

Таблиця 8

<b>Надано розпоряджень</b> про усунення порушень умов ліцензії	<b>11</b>
<b>Надано приписів</b> про усунення порушень законодавства у сфері користування РЧР	<b>4</b>
<b>Надійшло до бюджету</b> за результатами санкцій та стягнень до порушників законодавства у сфері користування РЧР, грн.	<b>21250</b>

**Анульовано 3 ліцензії:**

- рішення НКРЗІ від 24.06.2014 №414 «Про анулювання ліцензії № 5824, виданої державному підприємству дорожнього зв'язку, інформаційного забезпечення та автоматики «Укрдорзв'язок»;

- рішення НКРЗІ від 03.06.2014 № 344 «Про анулювання ліцензії № 7269, виданої ТОВ «ОМСГА-ГРУП»;

- рішення НКРЗІ від 01.04.2014 № 203 «Про анулювання ліцензії № 7189, виданої ТОВ «Науково – випробувальний центр «ТЕСТСВЯЗЬ».

#### 4. Результати спільних заходів

Результати проведених заходів щодо виявлення та припинення роботи НДП наведені в таблиці 9.

Таблиця 9

№ п/п	Результативність	Кількість
1.	кількість НДП, по яким проведено заходи щодо припинення їх роботи	322
2.	припинено роботу РЕЗ без дозволів на експлуатацію	169
3.	вилучено РЕЗ без дозволів на експлуатацію	17
4.	складено протоколів про адміністративні правопорушення	43

#### 5. Узагальнені відомості про результати застосування адміністративних санкцій уповноваженими особами НКРЗІ

За результатами заходів державного нагляду за II квартал 2014 року складено **96 протоколів** про вчинення адміністративних правопорушень відповідно до Кодексу України про адміністративні правопорушення (далі - КУпАП) операторами ринку телекомунікацій, користувачами РЧР та суб'єктами господарювання, які здійснюють реалізацію РЕЗ та ВП (Таблиця 10).

Таблиця 10

№ п/п	Стаття КУпАП	Кількість складених протоколів	Відсоток, %
1.	145	20	20,8
2.	146	50	52,1
3.	147	1	1,0
4.	148-2	14	14,6
5.	148-4	1	1,0
6.	164	1	1,0
7.	188-7	9	9,4

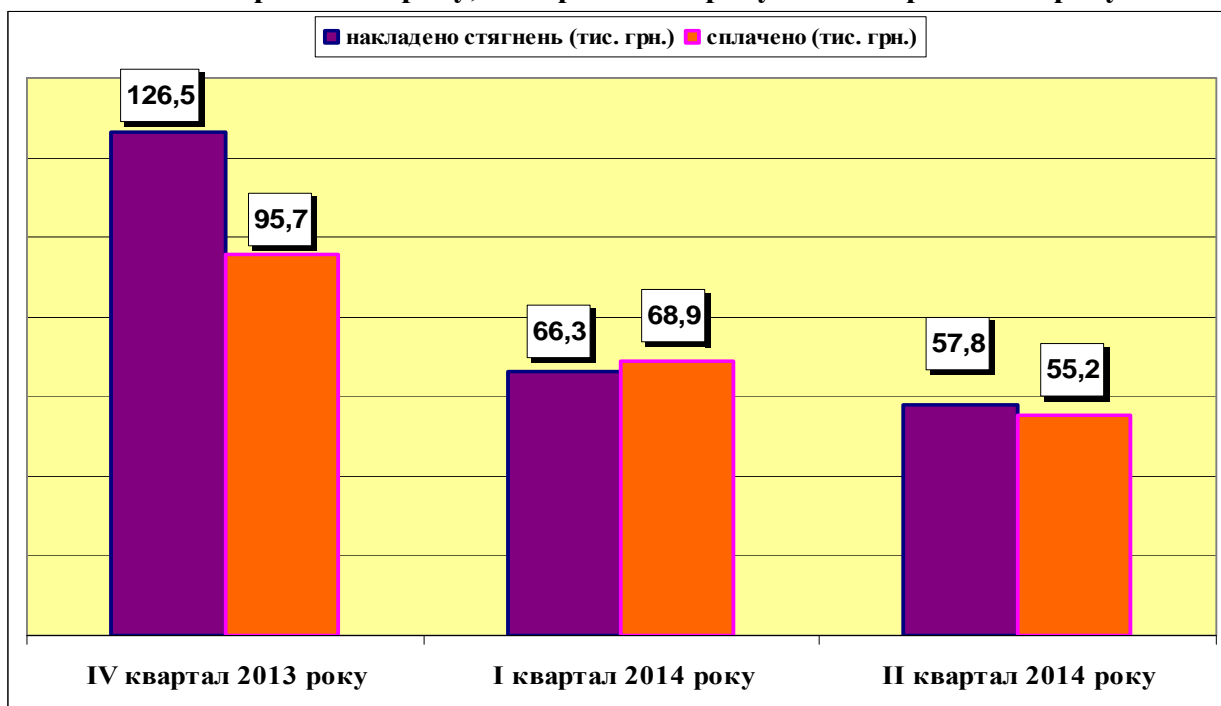
Результати застосування санкцій адміністративного впливу наведені в таблиці 11.

Таблиця 11

Винесено постанов, кількість	40
Загальна сума надходжень до бюджету, грн.	55250
Винесено постанов судами, кількість	67
Судами призначено адміністративні стягнення на суму, грн.	36210

Діаграма 6

Обсяги накладених та стягнутих штрафних санкцій за IV квартал 2013 року, I квартал 2014 року та II квартал 2014 року



Дані наведені у діаграмі 6 вказують на незначне зменшення кількості винесених постанов про накладення адміністративних стягнень за II квартал 2014 року у порівнянні з I кварталом 2014 року, що може свідчити про зменшення на 12% порушень законодавства у галузі зв'язку суб'єктами ринку телекомунікацій та користувачами радіочастотного ресурсу України, а також із зменшенням кількості на 22% проведених перевірок.

## 6. Оцінка рівня виконання законодавства в галузі зв'язку

За результатами заходів державного нагляду у II кварталі 2014 року виявлені та усунуті порушення законодавства у галузі зв'язку наведені в таблиці 12.

Таблиця 12

	Виявлено порушень	Усунуто порушень
у сфері телекомунікацій	97	39
у сфері користування РЧР	126	70
Всього	223	109

Аналіз результатів державного нагляду за II квартал 2014 року показує, що на один захід, в середньому припадає 2,2 порушень, за I квартал 2014 року припадало 1,2 порушень.

Таким чином, діяльність НКРЗІ у II кварталі 2014 року була спрямована на здійснення заходів державного нагляду, на профілактику порушень законодавства у галузі зв'язку, контроль за додержанням суб'єктами ринку телекомунікацій, користувачами РЧР законодавства, стандартів та інших нормативних документів у сфері телекомунікацій, користування РЧР, вжиття відповідних санкцій та контроль їх виконання порушниками, створення підґрунтя для рівних умов ведення бізнесу у сфері телекомунікацій та користування РЧР.